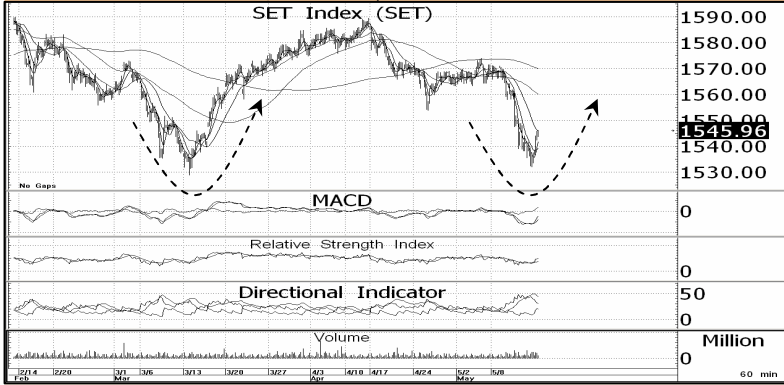


MARKET VIEW

SET INDEX ปิดเช้า 1545.96 จุด เพิ่มขึ้น 8.54 จุดหรือ +0.56%

แนวรับ 1545-1542* , 1538** จุด

แนวต้าน 1548-1552* , 1555** จุด



SET มีโอกาสปรับตัวเพิ่มขึ้นในช่วงบ่าย แม้ **Upside** จะถูกจำกัดโดยกลุ่มแบงก์ แต่มองว่าการปรับลดดอกเบี้ย MRR และ MOR น่าจะช่วยกระตุ้นเศรษฐกิจโดยภาพรวมได้มากกว่า เพราะจุดอ่อนของ GDP คือการลงทุนภาคเอกชนที่ชะลอตัวต่อเนื่อง ขณะที่ ผลสำรวจความน่าจะเป็นการปรับขึ้นดอกเบี้ยของเฟดสำหรับการประชุม FOMC 14 มิ.ย. 17 ที่ลดลงเหลือ 73% จาก 83% ในสัปดาห์ก่อน เป็นไปได้ที่จะกระตุ้นให้กระแสวิกฤตไหลเข้าเชิงกำไรในตลาดเกิดใหม่ในช่วงสั้น ซึ่งประจวบเหมาะกับความแรงขายจากความผิดหวังในช่วง 1Q17 ที่ลดลง โดยถ้าพฤติกรรมของภาพรายน้ำที่ยังเปลี่ยนแปลง (รูปด้านบน) คาดว่า จะได้เห็นจังหวะ Technical Rebound ทหา 1548-1552 จุด

แนวรับ-แนวต้าน 10 หุ้น Most Actives (ครึ่งเช้า)

	แนวโน้ม	แนวรับ	แนวต้าน
PTT	ขึ้น	390-386	397-402
BDMS	ลง	19.20-18.90	19.80-20.00
EARTH	ลง	2.22-2.20	2.40-2.48
KBANK	ลง	182.50-182	184-185
SCB	ลง	150-149	151.50-152
SUPER	ขึ้น	1.54-1.52	1.62-1.65
AOT	ขึ้น	41.50-41.00	42.00-42.50
BANPU	ลง	18.00-17.80	18.50-18.70
CPALL	ขึ้น	64.00-63.25	65.25-66.00
CPF	ลง	24.40-24.30	25.00-25.50



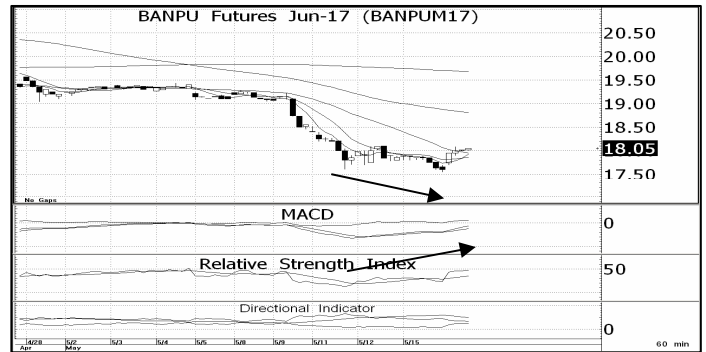
หุ้นที่น่าสนใจช่วงบ่าย : TKS ทำกำไรที่ 11.50-11.70 บาท ตัดขาดทุน 10.60 บาท ราคา TKS เริ่มฟื้นกลับที่กรอบล่าง หลังลงเพราะผิดหวังงบ 1Q17 ที่ออกมาชะลอ แต่คาดกำไรจะดีขึ้นจากการเพิ่มงานพิมพ์รูปแบบใหม่ตั้งแต่ 2Q17 และ SYNEX ที่อยู่ในช่วงขยายตัวเร็ว ขณะที่ เงินปันผลของ TKS สูง 5-6% ต่อปี จึงแนะนำซื้อเชิงกำไร

Analyst : Natapon Khamthakrue Register : 026637

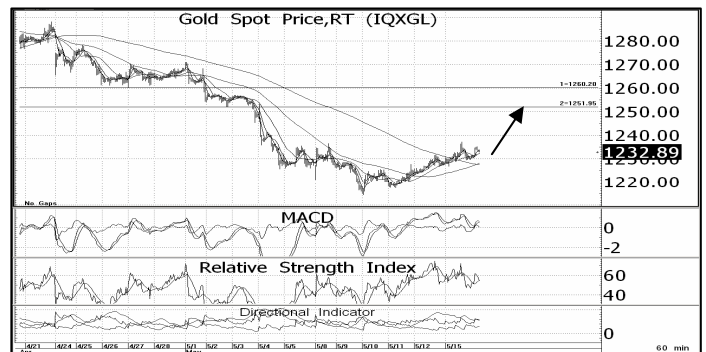
Tel. : 0-2646-9820



SET50 Index Futures : ถือ Long S50M17 ทำกำไร 990-993 ตัดขาดทุน 978 จุด SET50 เพิ่งเริ่มฟื้นตัวกลับ แม้ Upside จะไม่เปิดกว้าง เพราะกลุ่มแบงก์ถูกกดดันจากการลดดอกเบี้ย MRR และ MOR คอบสนองนโยบายรัฐ แต่ด้วยความที่ราคาน้ำมันดิบยังปรับตัวเพิ่มขึ้นต่ออีกราว 0.5% ในตลาดเอเชีย ประกอบกับ ดอกเบี้ยในตลาดเงินที่ลดลงถือเป็นบวกกับภาวะเศรษฐกิจโดยรวม และเป็นบวกกับหุ้นที่จ่ายปันผลสูง ซึ่งส่วนใหญ่อยู่ใน SET50 ทำให้คาดว่า S50M17 จะขยับตัวขึ้นต่อในช่วงบ่าย โดยมีกรอบบนรอทดสอบแถว 990-993 จุด ส่วนจุดตัดขาดทุนฝั่ง Long ยังคงเดิมที่ 978 จุด



Single Stock Futures : Long BANPUM17 ทำกำไรที่ 18.50-18.70 บาท ตัดขาดทุน 17.95 บาท ราคา BANPUM17 มีแนวโน้มฟื้นกลับระยะสั้น จากสัญญาณขัดแย้งเชิงบวกที่เกิดขึ้นกับภาพรายชั่วโมง โดยมีกรอบการฟื้นที่ 18.50-18.70 บาท ขณะที่ ราคาถ่วงหนักแม้ยังไม่กลับตัวกลับ แต่ก็ถือว่าเริ่มชะลอการปรับลงตามทิศทางราคาน้ำมันดิบที่กระชากขึ้นแรง



Gold Futures : Long GFM17 ทำกำไรที่ \$1,245-1,250/Oz ตัดขาดทุน \$1,220/Oz ราคาทองคำโลกยังมีแนวโน้มฟื้นตัวกลับ จาก Dollar Index ที่พักตัว และความคาดหวังในการปรับขึ้นดอกเบี้ยของเฟดที่ลดลง ขณะที่ การเปิดเผย ZEW Economic Sentiment ของยุโรปโซนบายนี หากยังออกมาดีต่อเนื่อง จะหนุนให้เงินสกุลยูโรปรับตัวเพิ่มขึ้น แล้วจุดให้ Dollar Index อ่อนตัวลงต่อ จึงแนะนำให้ถือ Long GFM17 ต่อไป

DISCLAIMER: รายงานฉบับนี้จัดทำโดยบริษัทหลักทรัพย์ ฟินันเซีย ไซรัส จำกัด (มหาชน) "บริษัท" ข้อมูลที่ปรากฏในรายงานฉบับนี้ถูกจัดทำขึ้นบนพื้นฐานของแหล่งข้อมูลที่เชื่อว่าหรือควรเชื่อว่ามีคุณภาพ เชื่อถือได้ และ/หรือมีความถูกต้อง อย่างไรก็ตาม บริษัทไม่รับรองว่าข้อมูลดังกล่าวจะถูกต้องครบถ้วนของข้อมูลดังกล่าว ข้อมูลและความเห็นที่ปรากฏอยู่ในรายงานฉบับนี้อาจมีการเปลี่ยนแปลง แก้ไข หรือเพิ่มเติมได้ตลอดเวลาโดยไม่ต้องแจ้งให้ทราบล่วงหน้า บริษัทไม่มีความประสงค์ที่จะจัดจูงหรือชักชวนให้ลงทุน ลงทุนหรือขายหลักทรัพย์ตามที่ปรากฏในรายงานฉบับนี้ รวมทั้งบริษัทไม่ได้รับประกันผลตอบแทนหรือราคาของหลักทรัพย์ที่ปรากฏในรายงานฉบับนี้ ผู้ลงทุนควรศึกษาข้อมูลและใช้ดุลยพินิจอย่างรอบคอบในการตัดสินใจลงทุน บริษัทขอสงวนลิขสิทธิ์ในข้อมูลและความเห็นที่ปรากฏอยู่ในรายงานฉบับนี้ ห้ามมิให้ผู้ใดนำข้อมูลและความเห็นในรายงานฉบับนี้ไปใช้ประโยชน์ ตัดลอก ตัดแปลง ทำซ้ำ นำออกแสดงหรือเผยแพร่ต่อสาธารณชนไม่ว่าทั้งหมดหรือบางส่วน โดยไม่ได้รับอนุญาตเป็นลายลักษณ์อักษรจากบริษัทล่วงหน้า การลงหุ้นในหลักทรัพย์มีความเสี่ยง ผู้ลงทุนควรศึกษาข้อมูลและพิจารณาอย่างรอบคอบก่อนการตัดสินใจลงทุน บริษัทหลักทรัพย์ ฟินันเซีย ไซรัส จำกัด (มหาชน) อาจเป็นผู้ดูแลสภาพคล่อง (Market Maker) และผู้ออกใบสำคัญแสดงสิทธิอนุพันธ์ (Derivative Warrants) บนหลักทรัพย์ที่ปรากฏอยู่ในรายงานฉบับนี้ โดยบริษัท อาจจัดทำใบวิเคราะห์ของหลักทรัพย์อ้างอิงดังกล่าวนี้ ดังนั้น นักลงทุนควรศึกษารายละเอียดในหนังสือชี้ชวนของใบสำคัญแสดงสิทธิอนุพันธ์ดังกล่าวก่อนตัดสินใจลงทุน